









PLUSPUNKTE

IMPULSE FÜR POLITIK- UND POTENZIALENTWICKLUNG

Tastentricks

Word	Funktion
Alt +  und T	fügt aktuelles Datum ein
Alt +  und D	fügt aktuelle Uhrzeit ein
Strg +  und S	speichert Dokument
Strg und O	öffnet Datei-Auswahlfenster
Strg und W	speichert und schließt Dokument
Strg und C	kopiert markierten Text in die Zwischenablage
Strg und V	fügt Text aus Zwischenablage ein
Strg und K	fügt Verweis auf andere Dokumente ein
Strg und 	verkleinert die Schrift
Strg und 8	verkleinert die Schrift
Strg +  und 	vergrößert die Schrift
Strg und 9	vergrößert die Schrift
Alt und F7	zeigt den nächsten Rechtschreibfehler
Strg und N	öffnet neues Dokument
Strg und 	löscht das letzte geschriebene Wort
Strg und Z	macht letzten Arbeitsschritt rückgängig
Strg und 	erzwingt Seitenwechsel
Strg und +	stellt vorher markierte Zeichen hoch
Strg und #	stellt vorher markierte Zeichen tiefer
Strg und Y	wiederholt den letzten Arbeitsschritt

PLUSPUNKTE

IMPULSE FÜR POLITIK- UND POTENZIALENTWICKLUNG

Powerpoint

F5

Strg und Z

Strg und M

Strg und F6

S

Esc

Excel

Strg +  und .


Strg und .

Strg und #

Strg und 1

Windows

Alt und F4

Alt und 

Alt und 

Ende

Pos 1

 und F10

Strg und A

Strg und C

Strg und X

Strg und V

Funktion

startet die Präsentation

macht letzte Aktion rückgängig

fügt eine neue Folie ein

wechselt zur nächsten Präsentation

hält Präsentation an und startet bei
erneutem Drücken

beendet Präsentation

Funktion

fügt die Uhrzeit in eine Zelle ein

fügt das Datum in eine Zelle ein

wechselt die Ansicht zwischen Werten
und Formeln

öffnet das Fenster „Zellen formatieren“

Funktion

Anwendung bzw. Windows beenden

Systemmenü des aktuellen Fensters
anzeigen

zur letzten Anwendung wechseln

an das Ende einer Zeile oder eines Feldes
wechseln

an den Anfang einer Zeile oder eines
Feldes wechseln

Kontextmenü für das ausgewählte
Element aufrufen

alles markieren









Kopieren

Ausschneiden

Einfügen

PLUSPUNKTE

IMPULSE FÜR POLITIK- UND POTENZIALENTWICKLUNG

Strg und Ende	zum Ende eines Dokuments gehen
Strg und Esc	Startmenü aufrufen
Strg und F	Suchen
Strg und N	neues Fenster öffnen
Strg und P	Drucken
Strg und Pos 1	an den Anfang eines Dokuments gehen
Strg und S	Speichern
Alt und 	zwischen den geöffneten Anwendungen wechseln
Strg und Z	letzte durchgeführte Aktion rückgängig machen
Druck	nur das aktive Fenster wird fotografiert
	Anzeige des Startmenüs
 und E	startet den Explorer
 und F	öffnet den „Suchen“ – Dialog
 und D	alle Fenster minimieren oder wiederherstellen
 und M	alle Fenster minimieren
 und R	öffnet den „Ausführen“ – Dialog
 und PAUSE	öffnet den Geräte-Manager

Alle „Pluspunkte“ im Bildungswiki der Parteischule im Willy-Brandt-Haus: <http://parteischule-wiki.spd.de>.